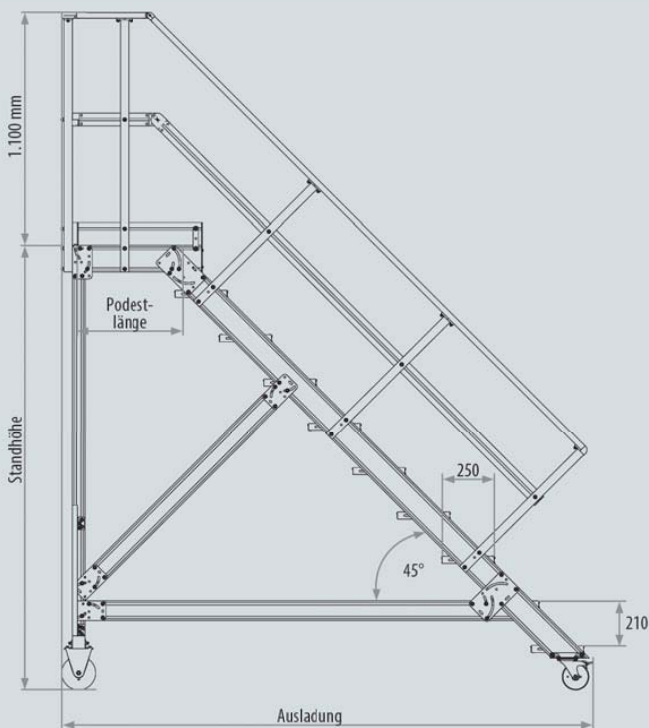
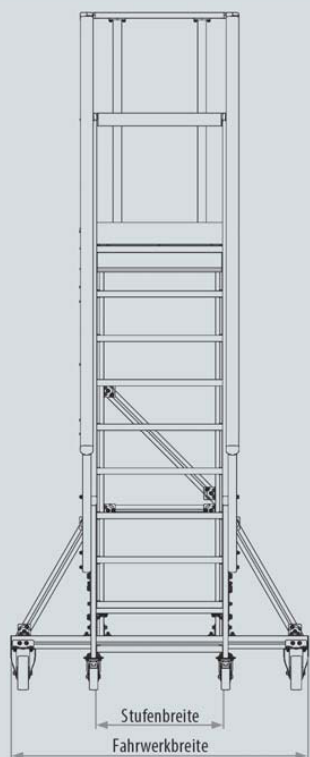


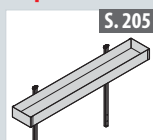


2231 Podesttreppe fahrbar, Treppenneigung 45°

- › Stufenbreite wahlweise 600, 800 oder 1.000 mm.
- › Serienmäßig mit beidseitigem Handlauf.
- › Geländer am Podest 1.100 mm hoch mit Knie- und Fußleiste.
- › Podestlänge 500 mm. Verlängerung bei Alu-Profilstufen und Gitterrostplattformen jeweils im Raster von 500 mm. Bei Verwendung von Alu-Warzenblech (Riffelblech) sind Zwischenabmessungen realisierbar.
- › Alu-Profilstufen 250 mm tief, alternativ Alu- oder Stahl-Gitterroststufen 270 mm tief gegen Mehrpreis.
- › Stirnseitiger oder seitlicher Ausstieg auf Anfrage.
- › Fahrwerk am Steigteil = Lenkrollen Ø 125 mm mit Feststeller, Fahrwerk am Stützteil = Fahrbalken mit Bockrollen Ø 160 mm.
- › Äußere Treppenbreite einschließlich beidseitigem Handlauf = Stufenbreite + 150 mm.
- › Spielarme Lagerung der Rollen, dadurch äußerst sicherer Stand.
- › Zulässige Belastung der Stufen 150 kg, zulässige Gesamtbelastung 150 kg/m² (max. 300 kg).
- › Benutzung nur durch 1 Person zulässig.
- › Keine Lagerware, Fertigung erfolgt auftragsbezogen.
- › Der Versand erfolgt in werkseitig vormontierten Baugruppen.



Empfohlenes Zubehör:



Werkzeugablage-
schale

Stufenbreite 600 mm

Stufenzahl inkl. Plattform		4	6	8	10	12	14	16	18
Standhöhe	ca. m	0,84	1,26	1,68	2,10	2,52	2,94	3,36	3,78
Arbeitshöhe	ca. m	2,34	2,76	3,18	3,60	4,02	4,44	4,86	5,28
Reichhöhe	ca. m	2,84	3,26	3,68	4,10	4,52	4,94	5,36	5,78
Fahrwerkbreite	ca. m	1,00	1,00	1,00	1,40	1,60	2,00	2,20	2,20
Ausladung	ca. m	1,62	1,92	2,21	2,51	2,81	3,11	3,40	3,70
Gewicht	ca. kg	57,0	75,0	88,0	114,0	122,0	141,0	155,0	173,0
Best.-Nr.		22310604	22310606	22310608	22310610	22310612	22310614	22310616	22310618

Stufenbreite 800 mm

Stufenzahl inkl. Plattform		4	6	8	10	12	14	16	18
Standhöhe	ca. m	0,84	1,26	1,68	2,10	2,52	2,94	3,36	3,78
Arbeitshöhe	ca. m	2,34	2,76	3,18	3,60	4,02	4,44	4,86	5,28
Reichhöhe	ca. m	2,84	3,26	3,68	4,10	4,52	4,94	5,36	5,78
Fahrwerkbreite	ca. m	1,00	1,00	1,00	1,40	1,60	1,60	2,00	2,20
Ausladung	ca. m	1,62	1,92	2,21	2,51	2,81	3,11	3,40	3,70
Gewicht	ca. kg	62,0	81,0	95,0	114,0	131,0	151,0	167,0	183,0
Best.-Nr.		22310804	22310806	22310808	22310810	22310812	22310814	22310816	22310818

Stufenbreite 1.000 mm

Stufenzahl inkl. Plattform		4	6	8	10	12	14	16	18
Standhöhe	ca. m	0,84	1,26	1,68	2,10	2,52	2,94	3,36	3,78
Arbeitshöhe	ca. m	2,34	2,76	3,18	3,60	4,02	4,44	4,86	5,28
Reichhöhe	ca. m	2,84	3,26	3,68	4,10	4,52	4,94	5,36	5,78
Fahrwerkbreite	ca. m	1,20	1,20	1,20	1,40	1,40	1,60	2,00	2,20
Ausladung	ca. m	1,62	1,92	2,21	2,51	2,81	3,11	3,40	3,70
Gewicht	ca. kg	66,0	86,0	103,0	121,0	139,0	160,0	176,0	198,0
Best.-Nr.		22311004	22311006	22311008	22311010	22311012	22311014	22311016	22311018

Erläuterung zu Standhöhe, Arbeitshöhe und Reichhöhe siehe Seite 5.

Mehrpreis: Plattformverlängerung inkl. Geländerverlängerung/Geländer

		bei beidseitigem Handlauf		
Stufenbreite	mm	600	800	1.000
Alu-Profilstufen je 500 mm				
Alu-Gitterroststufen je 500 mm				
Stahl-Gitterroststufen je 500 mm				

Mehrpreis: Alu- oder Stahl-Gitterroststufen/Stufe

Stufenbreite	mm	600	800	1.000
Alu				
Stahl				