



2220 Treppenleiter stationär mit Podest, Treppenneigung 60°

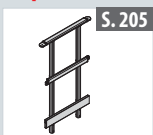
- › Stufenbreite wahlweise 600, 800 oder 1.000 mm.
- › Serienmäßig mit einem Handlauf, links montiert, auf Wunsch auch rechts montierbar. Zweiter Handlauf gegen Mehrpreis erhältlich.
- › Geländer an der Plattform 1.100 mm hoch mit Knie- und Fußleiste.
- › Podestlänge 500 mm. Verlängerung bei Alu-Profilstufen und Gitterrostplattformen jeweils im Raster von 500 mm. Bei Verwendung von Alu-Warzenblech (Riffelblech) sind Zwischenabmessungen realisierbar. Podestlängen sind in freitragender Ausführung begrenzt auf 2.500 mm.
- › Alu-Profilstufen 200 mm tief, alternativ Alu- oder Stahl-Gitterroststufen 240 mm tief gegen Mehrpreis.
- › Standardausführung mit 2 Wandbefestigungswinkeln oben und Bodenwinkeln unten, auf Wunsch oben mit Einhängehaken oder Auflegewinkel gegen Mehrpreis.
- › Bei seitlicher Wandmontage sind Dreieckskonsolen zu verwenden (siehe Seite 205), Podestausstieg wahlweise links oder rechts.
- › Äußere Treppenbreite einschließlich einseitigem Handlauf = Stufenbreite + 100 mm bzw. Stufenbreite + 150 mm bei beidseitigem Handlauf.
- › Zwischenabmessungen zum Preis der nächst höheren Stufenzahl.
- › Zulässige Belastung der Stufen 150 kg, zulässige Gesamtbelastung 150 kg/m² (max. 300 kg).
- › Benutzung nur durch 1 Person zulässig.
- › Keine Lagerware, Fertigung erfolgt auftragsbezogen.
- › Der Versand erfolgt in werkseitig vormontierten Baugruppen.

Hinweis:

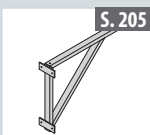
Diese Treppen sind in Anlehnung an EN ISO 14122-3 (ortsfeste Zugänge zu maschinellen Anlagen) gefertigt und nicht für Wohngebäude zugelassen! Die Befestigungsmittel zur stationären Montage der Treppen/Podesttreppen/Überstiege müssen bauseits bereitgestellt werden und befinden sich nicht im Lieferumfang.

In Anlehnung an EN ISO 14122 sind aus Sicherheitsgründen grundsätzlich Treppen mit 45° Neigung vorzuziehen. Wenn die örtlichen Gegebenheiten aus Platzgründen dies nicht ermöglichen oder die Treppe eher selten benutzt wird kann eine Treppenneigung von 60° gewählt werden.

Empfohlenes Zubehör:



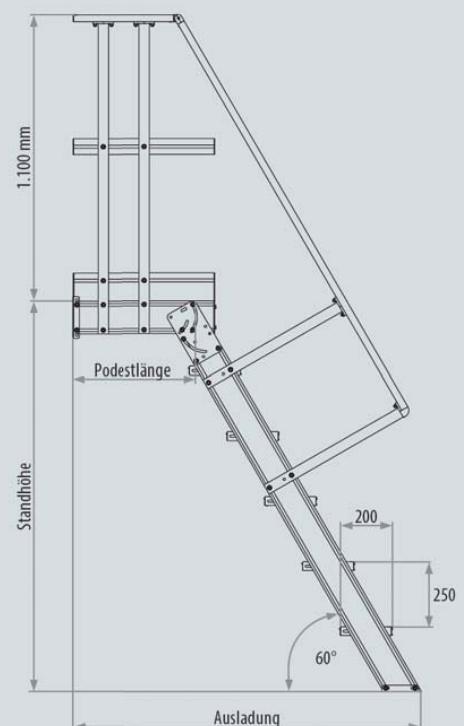
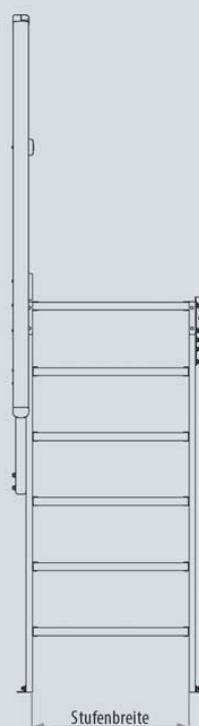
S. 205



S. 205

Stirnseitiges Geländer

Dreieckskonsole



Stufenbreite 600 mm

Stufenzahl inkl. Plattform		4	5	6	7	8	9	10	11	12
Standhöhe	ca. m	1,00	1,25	1,50	1,75	2,00	2,25	2,50	2,75	3,00
Ausladung	ca. m	1,05	1,19	1,34	1,48	1,63	1,77	1,92	2,06	2,20
Gewicht	ca. kg	22,0	24,0	27,0	30,0	34,0	36,0	39,0	42,0	45,0
Best.-Nr.		22200604	22200605	22200606	22200607	22200608	22200609	22200610	22200611	22200612
Best.-Nr. Handlauf rechts		0054787	0054788	0054789	0054790	0054791	0054792	0054793	0054794	0054795

Stufenzahl inkl. Plattform		13*	14*	15*	16*	17*	18*	19*	20*	21*
Standhöhe	ca. m	3,25	3,50	3,75	4,00	4,25	4,50	4,75	5,00	5,25
Ausladung	ca. m	2,35	2,49	2,64	2,78	2,93	3,07	3,21	3,36	3,50
Gewicht	ca. kg	48,0	51,0	54,0	57,0	60,0	62,0	65,0	68,0	71,0
Best.-Nr.		22200613	22200614	22200615	22200616	22200617	22200618	22200619	22200620	22200621
Best.-Nr. Handlauf rechts		0054796	0054797	0054798	0054799	0054800	0054801	0054802	0054803	0054804

Stufenbreite 800 mm

Stufenzahl inkl. Plattform		4	5	6	7	8	9	10	11	12
Standhöhe	ca. m	1,00	1,25	1,50	1,75	2,00	2,25	2,50	2,75	3,00
Ausladung	ca. m	1,05	1,19	1,34	1,48	1,63	1,77	1,92	2,06	2,20
Gewicht	ca. kg	25,0	27,0	30,0	33,0	38,0	40,0	44,0	47,0	51,0
Best.-Nr.		22200804	22200805	22200806	22200807	22200808	22200809	22200810	22200811	22200812
Best.-Nr. Handlauf rechts		0054787	0054788	0054789	0054790	0054791	0054792	0054793	0054794	0054795

Stufenzahl inkl. Plattform		13*	14*	15*	16*	17*	18*	19*	20*	21*
Standhöhe	ca. m	3,25	3,50	3,75	4,00	4,25	4,50	4,75	5,00	5,25
Ausladung	ca. m	2,35	2,49	2,64	2,78	2,93	3,07	3,21	3,36	3,50
Gewicht	ca. kg	54,0	57,0	61,0	64,0	67,0	70,0	74,0	77,0	80,0
Best.-Nr.		22200813	22200814	22200815	22200816	22200817	22200818	22200819	22200820	22200821
Best.-Nr. Handlauf rechts		0054796	0054797	0054798	0054799	0054800	0054801	0054802	0054803	0054804

Stufenbreite 1.000 mm

Stufenzahl inkl. Plattform		4	5	6	7	8	9	10	11	12
Standhöhe	ca. m	1,00	1,25	1,50	1,75	2,00	2,25	2,50	2,75	3,00
Ausladung	ca. m	1,05	1,19	1,34	1,48	1,63	1,77	1,92	2,06	2,20
Gewicht	ca. kg	28,0	30,0	33,0	36,0	41,0	44,0	48,0	52,0	56,0
Best.-Nr.		22201004	22201005	22201006	22201007	22201008	22201009	22201010	22201011	22201012
Best.-Nr. Handlauf rechts		0054787	0054788	0054789	0054790	0054791	0054792	0054793	0054794	0054795

Stufenzahl inkl. Plattform		13*	14*	15*	16*	17*	18*	19*	20*	21*
Standhöhe	ca. m	3,25	3,50	3,75	4,00	4,25	4,50	4,75	5,00	5,25
Ausladung	ca. m	2,35	2,49	2,64	2,78	2,93	3,07	3,21	3,36	3,50
Gewicht	ca. kg	60,0	63,0	67,0	71,0	74,0	78,0	82,0	85,0	89,0
Best.-Nr.		22201013	22201014	22201015	22201016	22201017	22201018	22201019	22201020	22201021
Best.-Nr. Handlauf rechts		0054796	0054797	0054798	0054799	0054800	0054801	0054802	0054803	0054804

* Über 3 m Standhöhe ist laut EN ISO 14122 ein Zwischenpodest von mindestens 1 m Länge notwendig. Den Mehrpreis erhalten Sie auf Anfrage.

Mehrpreis: Plattformverlängerung inkl. Geländerverlängerung/Geländer

		bei einseitigem Handlauf			bei beidseitigem Handlauf		
Stufenbreite	mm	600	800	1.000	600	800	1.000
Alu-Profilstufen je 500 mm							
Alu-Gitterroststufen je 500 mm							
Stahl-Gitterroststufen je 500 mm							

Mehrpreis: Alu- oder Stahl-Gitterroststufen/Stufe

Stufenbreite	mm	600	800	1.000
Alu				
Stahl				