



Wichtig:
Zum Einhängen und Sichern der Leitern auf dem Dach sind nur Dachhaken nach DIN EN 517 in geprüfter Bauform zulässig! Beim Arbeiten auf Dachauflegeleitern sind in jedem Fall Absturzsicherungen zu verwenden!

74035 Dachdecker-Auflegeleiter aus Holz

S

- › Holme aus astfreiem Nadelholz.
- › Die angeschrägten Holenden erleichtern das Hochschieben der Leiter.
- › Gerade Sprossen mit gewölbter Ausfräsung.



Empfohlenes Zubehör:



S. 145

Firstbügel
› Best.-Nr. 0055002


Sprossenzahl		8	10	12	14	16	18
Länge	ca. m	2,30	3,00	3,50	4,00	4,50	5,00
Breite	ca. mm	350	350	350	350	350	350
Gewicht	ca. kg	5,0	7,0	8,0	9,0	10,5	11,5
EAN-Code		4019502330344	4019502315716	4019502315723	4019502315730	4019502315747	4019502315754
Best.-Nr.		7403508	7403510	7403512	7403514	7403516	7403518







Trittlächenset, nach Euro Norm DIN EN 516, DIN 18160-5

G

- › Für Dachziegel, Dachsteine und Großflächenziegel zum Einhängen.
- › Verstellbar um jeweils 4°, für Dachneigungen von 15° bis 60°.
- › Set bestehend aus 2 Universal-Laufrosthaltern und 1 Laufrost 800 mm lang inkl. Befestigungsmaterial.
- › Laufrost 250 mm breit.
- › Zulässige Belastung 150 kg (1,5 kN).



Farbe		 feuerverzinkt	 RAL 8004 ziegelrot	 RAL 8014 sepiabraun	 RAL 7016 anthrazit
Gewicht	ca. kg	8,0	8,0	8,0	8,0
EAN-Code		4019502313965	4019502313972	4019502313989	4019502326071
Best.-Nr.		008927	008928	008929	008930