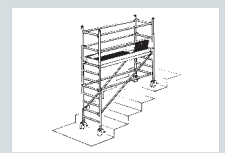





8771 Fahrgerüst nach DIN EN 1004

Rahmenteilbreite	0,80 m
Bühnenlänge	2,45 m
Reichhöhe	3,40 – 13,40 m
Gerüsthöhe	2,40 – 12,40 m
Standhöhe	1,40 – 11,40 m

- › Leichter Auf- und Abbau durch Verwendung einer Bühne je Etage. Gerüstteile können problemlos über die einzelnen Etagen weitergereicht werden.
- › Mit dem HYMER-Lifter lassen sich die Geländerstangen schnell und sicherer einhängen. Somit ist ein absolut sicheres Arbeiten auf der jeweils obersten Arbeitsbühne gewährleistet.
- › Mit dem patentierten Bajonett-Ausleger ist eine einfache und bequeme Montage der Ausleger vom Boden möglich.
- › Aufbau auf Treppen möglich.
- › **Zulässige Belastung:** 260 kg (2,6 kN) verteilte Last, entspricht 200 kg/m² (2,0 kN/m²), gemäß Gerüstgruppe 3, DIN EN 1004.



Bajonett-Ausleger



Erforderliche Zusatzelemente:

- › Ballast 10 kg, Best.-Nr. 0050879
- › Ballast 15 kg, Best.-Nr. 0050985
- › Halterohr, Best.-Nr. 607141

Hinweis:

Jedem Gerüst liegt eine Aufbau- und Gebrauchsanweisung bei.
Die erforderliche Anzahl von Zusatzteilen für Wandbefestigung oder Ballastierung ist den dargestellten Ballastierungstabellen zu entnehmen.

Ballastierung 8771				
Best.-Nr.	kg	kg	kg	kg
877103	0	0	0	0
877104	0	40*	0	40*
877105	0	60*	0	60*
877106	0	80*	0	100*
877107	0	100*	0	160*
877108	0	120*	0	220*
877109	0	160*	0	240 ¹⁾ *
877110	0	180*	nicht zulässig	nicht zulässig
877111	0	200*	nicht zulässig	nicht zulässig
877112	0	220*	nicht zulässig	nicht zulässig
877113	0	240*	nicht zulässig	nicht zulässig

* Bei Verwendung von zwei Halterohren 607141 ist keine Ballastierung notwendig.

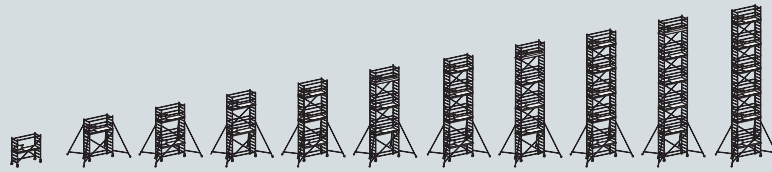
Benötigte Zusatzteile:

¹⁾ plus 2 Stk. Halterohre, Best.-Nr. 607141

8771 Aufbaukombinationen mit Ausleger

G

- › Rahmenteilbreite 0,80 m
- › Bühnenlänge 2,45 m



Best.-Nr.	Bezeichnung		877103	877104	877105	877106	877107	877108	877109	877110	877111	877112	877113	Länge ca. m	Breite ca. m	Gewicht ca. kg
	Reichhöhe	ca. m	3,40	4,40	5,40	6,40	7,40	8,40	9,40	10,40	11,60	12,40	13,40			
	Gerüsthöhe	ca. m	2,40	3,40	4,40	5,40	6,40	7,40	8,40	9,40	10,40	11,40	12,40			
	Standhöhe	ca. m	1,40	2,40	3,40	4,40	5,40	6,40	7,40	8,40	9,40	10,40	11,40			
Einzelelemente/Stückliste																
607122	Rahmenteil 8 Sprossen		2	2	4	4	6	6	8	8	10	10	12	2,15	0,80	8,5
607123	Rahmenteil 4 Sprossen		–	2	–	2	–	2	–	2	–	2	–	1,15	0,80	4,5
677124	Bühne mit Durchstiegsklappe		1	1	2	2	3	3	4	4	5	5	6	2,45	0,65	16,5
637144	Einstiegsbügel kurz		–	1	1	1	1	1	1	1	1	1	1	0,60	0,47	1,5
0079631	Bordbrett Längsseite		–	2	2	2	2	2	2	2	2	2	2	2,20	0,15	3,5
0079634	Bordbrett Stirnseite		–	2	2	2	2	2	2	2	2	2	2	0,60	0,15	0,9
0077268	Bordbretthalter		–	4	4	4	4	4	4	4	4	4	4			0,2
677127	Diagonale		2	2	3	4	5	6	7	8	9	10	11	2,90		2,8
637827	Verstrebung		3	6	10	10	14	14	18	18	22	22	26	2,45		2,5
635136	Bajonett-Ausleger		–	4	4	4	4	4	4	4	4	4	4	3,40	0,15	6,5
637150	Lenkrolle Ø 200 mm mit Spindel		4	4	4	4	4	4	4	4	4	4	4			5,6
007760	Sicherungsstecker		–	4	4	8	8	12	12	16	16	20	20			0,1
605199	HYMER-Lifter		1	1	1	1	1	1	1	1	1	1	1	1,80		0,8
0095632	Aufbau- und Gebrauchsanweisung		1	1	1	1	1	1	1	1	1	1	1			
Gesamtgewicht		ca. kg	69,8	123,8	161,1	173,3	210,6	222,8	260,1	272,3	309,6	321,8	359,1			

Laut EN 1004 sind Standhöhen ab 8 m nur im Innenbereich zulässig.